



Regio
Gooi en Vechtstreek

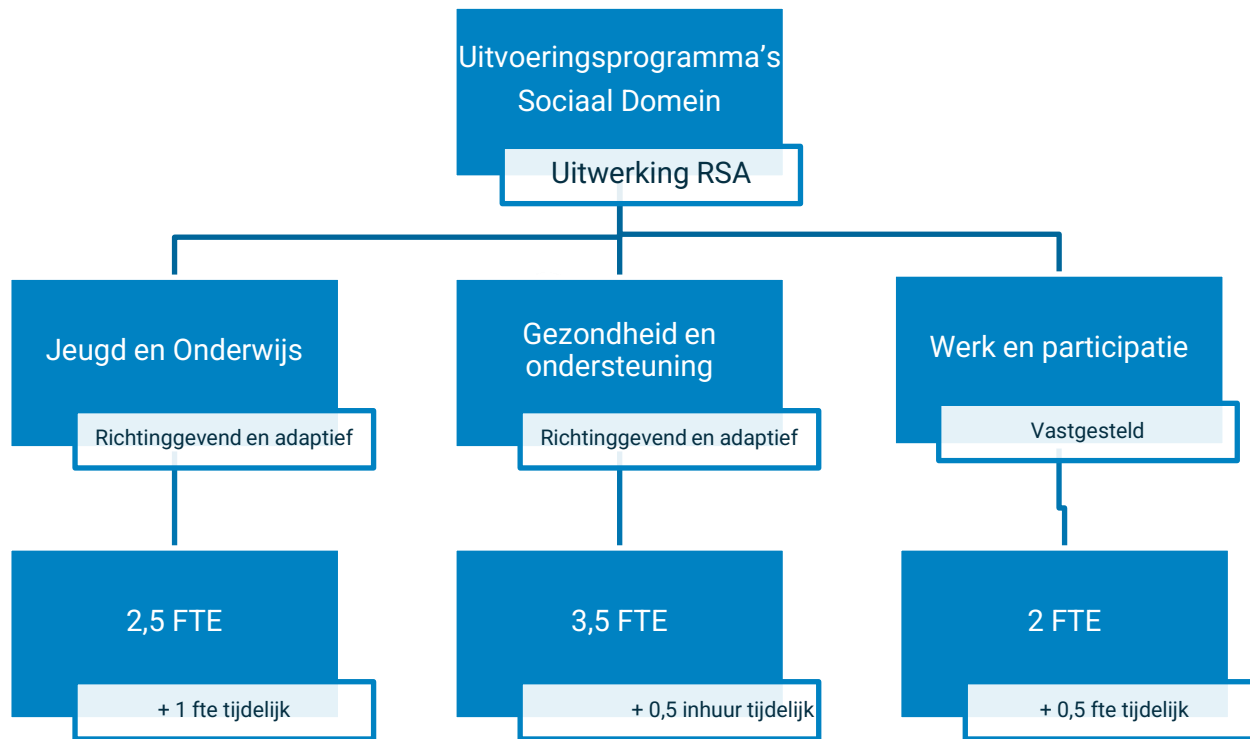
Samenwerken in het sociaal domein

Uitvoeringsprogramma's Werk & Participatie, Jeugd & Onderwijs, Gezondheid & Ondersteuning

Voor inwoners, met gemeenten



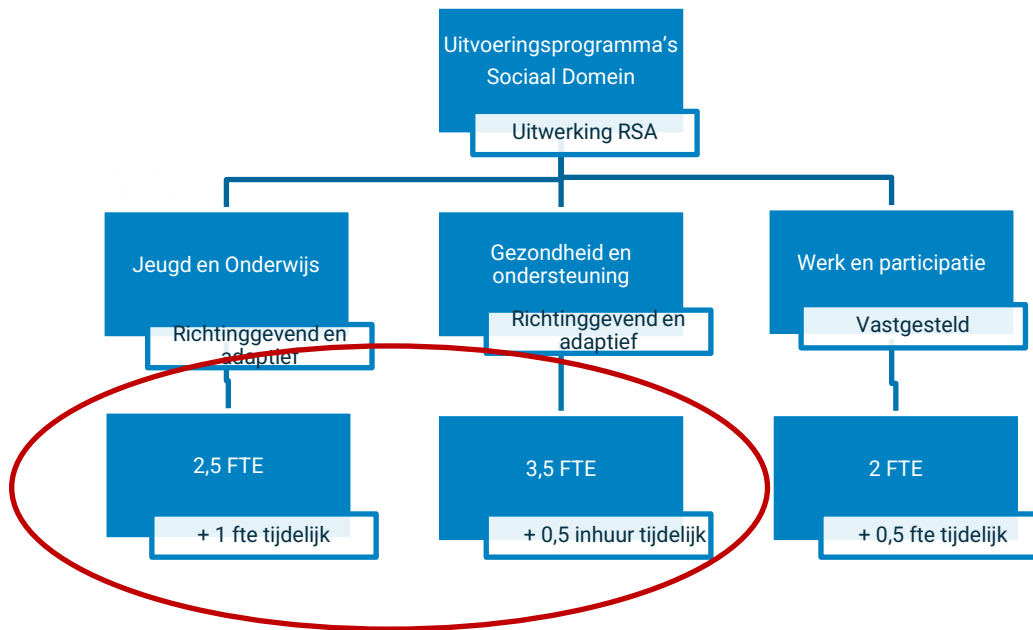
Met gemeenten: samenwerken in het sociaal domein



Met gemeenten: samenwerken in het sociaal domein

Afspraak regieteams J&O en G&O

- Besluitvorming Uitvoeringsprogramma's in dec 2022
- Coördinatie vanuit Regio
- Per gemeente/UD 16 upw voor hele bestuursperiode
- Sept 23: vergoeding voor detachering vanuit reserve SD
- Reserve SD totaal 3,5 mln euro beschikbaar sept 2023-dec 2025



Programma Jeugd en Onderwijs

1. Hervormingsagenda Jeugd

- Toekomstscenario Kind-en gezinsbescherming
 - Inrichten lokale teams (UD, ketenpartners)
 - In-door-uitstroom van jongeren in jeugdzorg
 - Normaliseren
 - Preventie in brede zin
-
- Sterke raakvlakken met het Integraal Zorgakkoord (bv. overgewicht, verstevigen sociale basis)
 - Inzet op onderwijs beperkt (wel zorgarrangementen in onderwijstijd)

Programma Gezondheid en Ondersteuning

1. Bescherming & Opvang
 - overgedragen taak
 - Uitvoeren beleidsplan BenO 2022
2. Integraal Zorgakkoord;
 - preventie in brede zin
 - uitvoeren Iza transformatieplannen en ketenaanpakken
3. Herijking individuele voorzieningen
 - heroverweging huishoudelijke hulp
 - dagbesteding en begeleiding
 - aanpak zorgfraude

➤ Naast regieteam G&O ook Iza projectteam

Programma Werk en Participatie

1. Op weg naar een Regionaal Werkcentrum
 2. Uitvoeren van gesubsidieerde projecten;
 - van uitkering naar werk
 - van werk naar werk
 - van onderwijs naar werk
- Regieteam met gemeenten draait sinds anderhalf jaar.

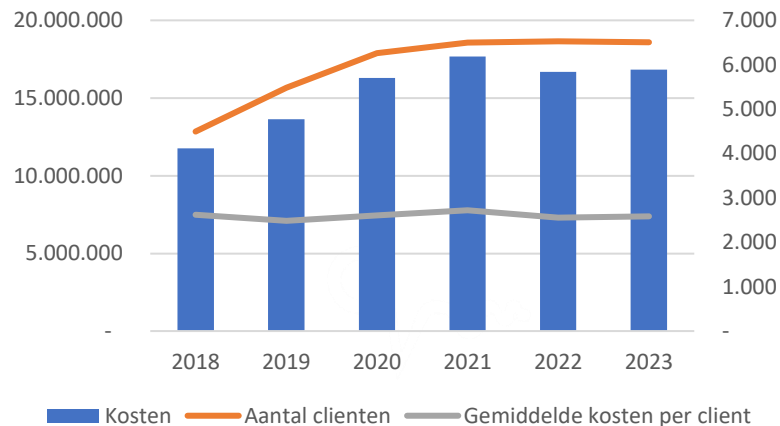
Kengetallen toewijzingen/declaraties

| Kengetallen (per 1-2) | 2019 | 2020 | 2021 | 2022 | 2023 |
|---|--------------|---------------|---------------|----------------|--------------|
| Unieke cliënten in DLP* | 14.741 | 16.122 | 16.721 | 15.854" | 15.106" |
| Aanbieders met declaratie* | 223 | 236 | 231 | 222 | 226 |
| Gedeclareerd in dlp* | €87 miljoen | € 93 miljoen | € 90 miljoen | € 87 miljoen" | 92 miljoen" |
| Aanbieders aangeschreven | 271 | 264 | 248 | 231 | 231 |
| Toegewezen zorg^ | €126 miljoen | € 137 miljoen | € 134 miljoen | € 129 miljoen" | 128 miljoen" |
| Goedgekeurde declaratieregels^ | 282.492 | 292.732 | 255.416 | 225.953 | 196.311 |
| Uitnuttingspercentage | 69% | 67% | 67% | 67% | 72% |
| * Exclusief vervoer ^ Exclusief vervoer en hulpmiddelen " Exclusief OHW | | | | | |

Huishoudelijke hulp (1)

2023-01-01

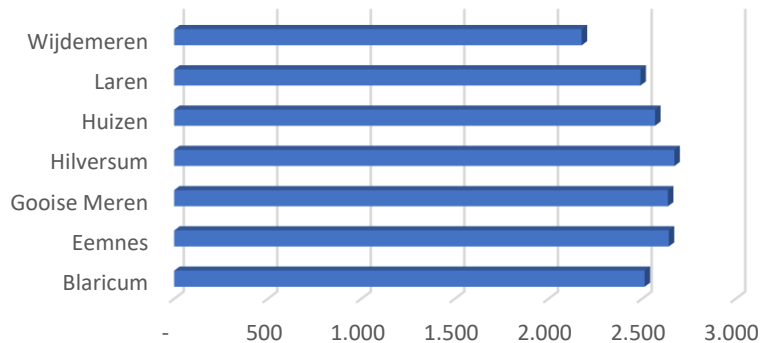
Ontwikkeling Huishoudelijke Hulp



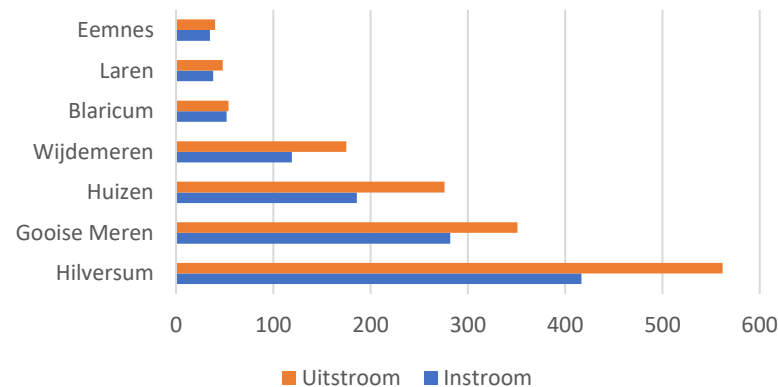
| | Aantal actieve cliënten | Totale kosten | Toegewezen budget | Gemiddelde kosten per client | Uitnuttings percentage |
|------|----------------------------|---------------|----------------------|------------------------------------|---------------------------|
| 2023 | 6.508 | 16.838.592 | 20.226.729 | 2.587 | 83% |
| 2022 | 6.527 | 16.681.389 | 20.397.284 | 2.556 | 82% |
| 2021 | 6.498 | 17.679.832 | 20.719.846 | 2.721 | 85% |
| 2020 | 6.258 | 16.303.093 | 19.231.277 | 2.605 | 85% |

Huishoudelijke hulp (2)

Gemiddelde kosten per cliënt (2023)

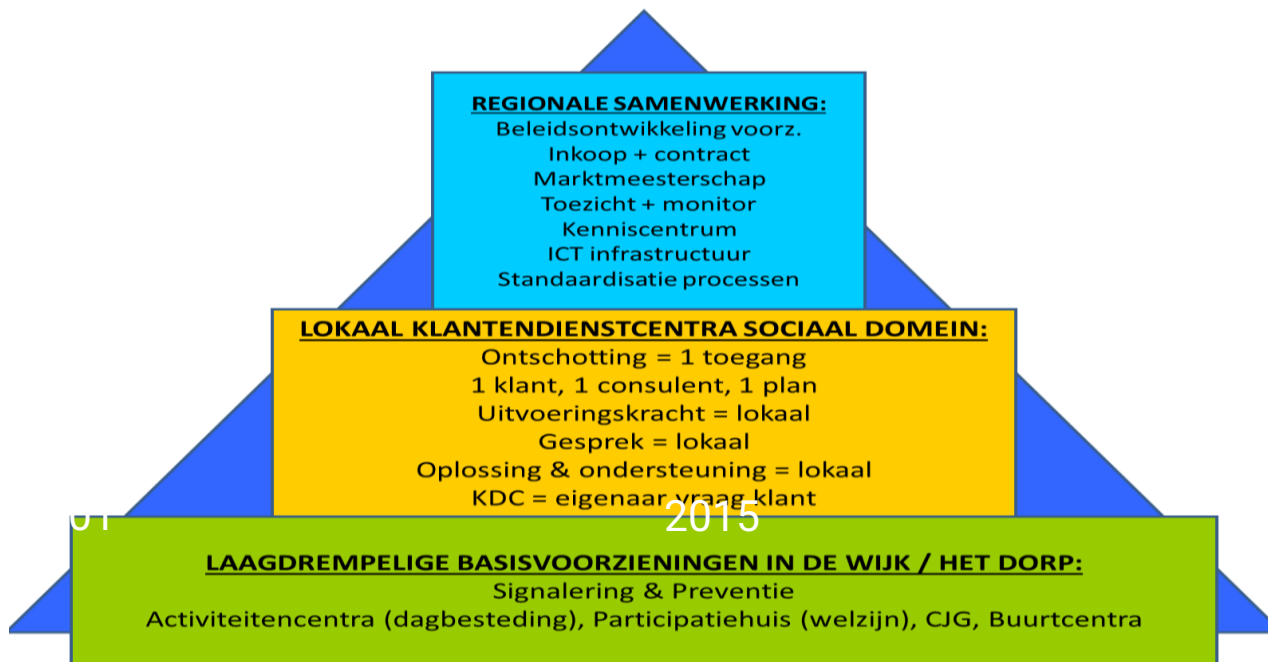


In- en uistroom (2023)

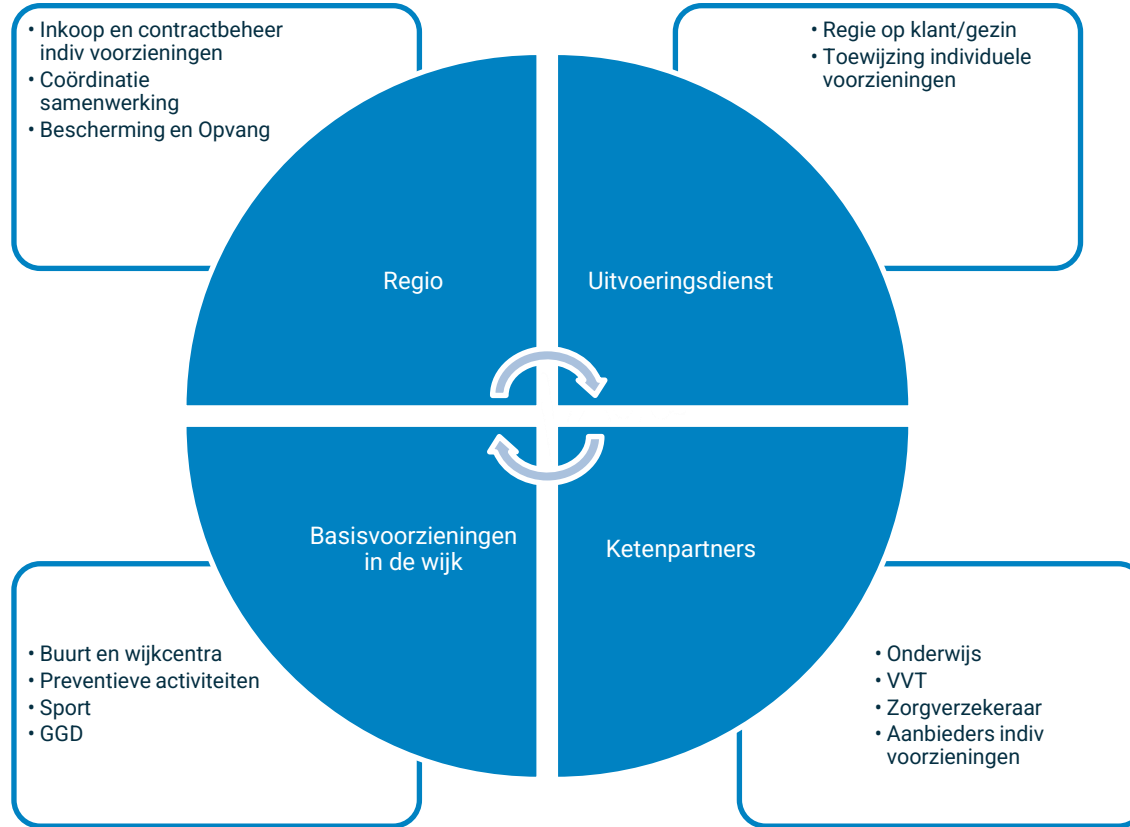


| | Aantal actieve | | Totale kosten | Gemiddelde kosten per cliënt | Gemiddelde toewijzing per cliënt | Uitnuttingspercentage |
|--------------|----------------|----------|---------------|------------------------------|----------------------------------|-----------------------|
| | 2023 | clienten | | | | |
| Blaricum | | 279 | 701.509 | 2.514 | 3.069 | 82% |
| Eemnes | | 208 | 549.780 | 2.643 | 3.149 | 84% |
| Gooise Meren | | 1.464 | 3.862.359 | 2.638 | 3.250 | 81% |
| Hilversum | | 2.469 | 6.599.255 | 2.673 | 3.191 | 84% |
| Huizen | | 1.192 | 3.063.206 | 2.570 | 3.062 | 84% |
| Laren | | 201 | 500.842 | 2.492 | 2.954 | 84% |
| Wijdmeren | | 717 | 1.561.641 | 2.178 | 2.559 | 85% |

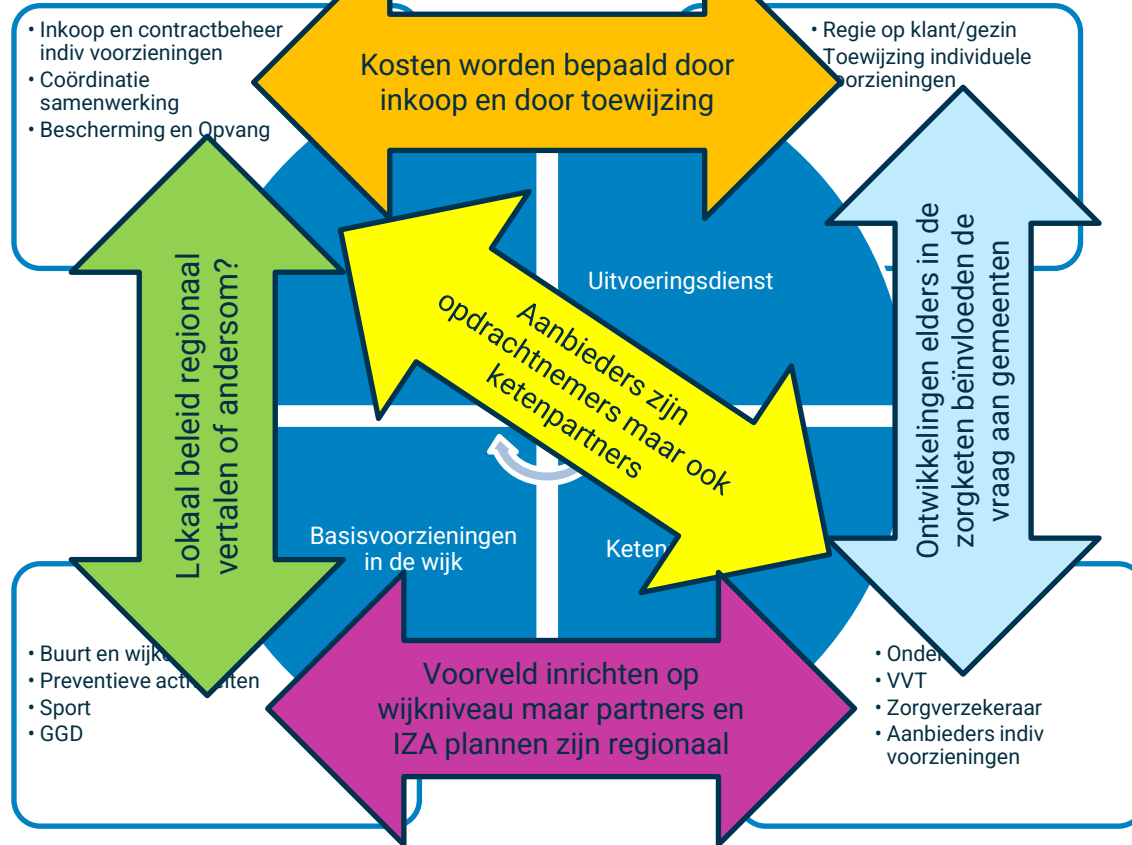
Sociaal domein 2015



Sociaal domein vraagt sturing op complexe opgaven



Wisselwerking sociaal domein



Wat gaat goed in de samenwerking

- Robuuste jeugdregio
- Landelijke richtlijnen worden tijdig doorvertaald naar regionale opgaven
- Besluitvormingsproces (DO/PFHO)
- Structuur van programma 's en regieteams
- Stevig Wmo toezicht

Aandachtspunten

- Niet alle partijen vinden de tarieven toereikend
- Inzet beleidscapaciteit gemeenten op de programma's J&O en G&O
- Spanning in ordening
 - lokaal – regionaal
 - opdrachtnemer-opdrachtgever
- Samenwerken: controle versus co-productie
- Schaarste
 - betaalbaarheid van zorg steeds meer een knelpunt
 - personele tekorten

Sociaal domein vraagt sturing op complexe opgaven

Twee sterke benen bieden gemeenten kans om te bewegen



Administratieve capaciteit (orde)

- Koers uitzetten en als organisatie daarop acteren
- Helder wie welke taken & bevoegdheid heeft
- Helder hoe we en wanneer we onze organisatiedoelen bereiken
- Duidelijke procedures

Adaptieve capaciteit (complexiteit)

- Doe openingszinnen die anderen attractief vinden
- Werk aan maximeren meerwaarde in ketens en netwerken
- Laat anderen schitteren, zodat ze u meer ruimte en resultaat geven
- Alleen door beweging van velen ontstaat veerkrachtige ontwikkeling
- Organiseer innovatieprocessen in ketens en netwerken om het gunstige toeval handje te helpen



Beide benen gaan niet zomaar samen wandelen

- . Waar administratief domineert is samenwerking beroerd
- . Waar adaptief domineert voelt eigen organisatie zich beroerd